



Einsteiger

---

## FIXED LIMIT

Handout



## Grundlagen

### Die Positionen am Pokertisch





## Vor dem Flop



### Starting-Hands-Chart

#### Sehr starke Hände: AA, KK, QQ / AKs, AKo

Aktionen der Gegner vor euch	Frühe Pos.	Mittlere Pos.	Späte Pos.	Small Blind	Big Blind
Es ist egal, was eure Gegner machen.	IMMER ERHÖHEN!				

#### Starke Hände: JJ, TT, 99 / AQs, AQo, AJs

Aktionen der Gegner vor euch	Frühe Pos.	Mittlere Pos.	Späte Pos.	Small Blind	Big Blind
Alle steigen aus.				Erhöhen	
Einer geht mit.				Erhöhen	
Zwei oder mehrere gehen mit.				Erhöhen	
Genau einer erhöht und niemand geht mit.	Aussteigen				Erhöhen
Genau einer erhöht und min. einer geht mit.	Mitgehen				

#### Mittelstarke Hände: AJo, ATs, ATo, KQs, KQo

Aktionen der Gegner vor euch	Frühe Pos.	Mittlere Pos.	Späte Pos.	Small Blind	Big Blind
Alle steigen aus.	Aussteigen				Erhöhen
Einer geht mit.	Aussteigen				Erhöhen
Zwei oder mehrere gehen mit.	Aussteigen				Erhöhen
Genau einer erhöht und niemand geht mit.	Aussteigen				Mitgehen
Genau einer erhöht und min. einer geht mit.	Aussteigen (KQs mitgehen)				Mitgehen

#### Starke Spekulative Hände: Von 88 bis 22 / KJs, KTs, QJs, QTs, JTs, T9s

Aktionen der Gegner vor euch	Frühe Pos.	Mittlere Pos.	Späte Pos.	Small Blind	Big Blind
Alle steigen aus.	Aussteigen		Erhöhen		
Einer geht mit.	Aussteigen		Mitgehen		Schieben
Zwei oder mehrere gehen mit.	Mitgehen				Schieben
Genau einer erhöht und niemand geht mit.	Aussteigen				Mitgehen
Genau einer erhöht und min. einer geht mit.	Mitgehen				

#### Gemischte Hände: KJo, KTo, QJo, QTo, JTo / Von A9s bis A2s, K9s, 87s, 98s

Aktionen der Gegner vor euch	Frühe Pos.	Mittlere Pos.	Späte Pos.	Small Blind	Big Blind
Alle steigen aus.	Aussteigen		Erhöhen		
Einer geht mit.	Aussteigen			Mitgehen	Schieben
Zwei oder mehrere gehen mit.	Aussteigen		Mitgehen		Schieben
Genau einer erhöht und niemand geht mit.	Aussteigen				
Genau einer erhöht und min. einer geht mit.	Aussteigen				

#### VOR DIR WURDE MEHR ALS EINMAL ERHÖHT

Du legst alle Karten weg bis auf AA, KK, QQ, AKs und AKo. Mit diesen Händen erhöhst du weiter.

#### ES GAB NACH DIR GENAU EINE ERHÖHUNG

Du gehst die Erhöhung mit jeder Hand mit, mit der du in das Spiel eingestiegen bist. Mit AA, KK, QQ, AKs oder AKo erhöhst du weiter.

#### ES GAB NACH DIR MEHR ALS EINE ERHÖHUNG

Du gehst die Erhöhung mit JJ, TT, 99, AQs, AQo oder AJs mit. Mit AA, KK, QQ, AKs oder AKo erhöhst du weiter.



## Welche Hände kannst du nach dem Flop halten?

### Gemachte Hände

▶ Top-Paar



▶ Überpaar



▶ Zwei Paare



▶ Drillinge



▶ Straße
























▶ Flush



...

## Welche Hände kannst du nach dem Flop halten?

### Unfertige Hände/Draws

- ▶ **OESD**   
- ▶ **Flushdraw**   
- ▶ **Monsterdraw**   
- ▶ **Gutshot**   
- ▶ **Doppelter Gutshot**   
- ▶ **Überkarten**   
- ▶ **Überkarten + Gutshot**   



## Die Strategie für die Floprunde

---

### Monster (zwei Paare oder besser)

- ▶ Du setzt und erhöhst, so oft es nur geht.

### Top-Paar oder Überpaar

- ▶ Du setzt oder erhöhst einmal.
- ▶ Wird nach dir erhöht, gehst du nur noch mit.

### Monsterdraw

- ▶ Du setzt und erhöhst, so oft es nur geht.

### Flushdraw, OESD oder doppelter Gutshot

- ▶ Du setzt oder erhöhst einmal.
- ▶ Wird nach dir erhöht, gehst du nur noch mit.

### Gutshot oder Überkarten

- ▶ Du setzt nur, wenn du vor dem Flop erhöht hast und maximal zwei Gegner hast.
- ▶ Du gehst einen gegnerischen Einsatz oder eine Erhöhung nur mit, wenn der Pot mindestens das 10fache des zu bringenden Einsatzes enthält.

### Gutshot + Überkarten

- ▶ Du setzt oder erhöhst einmal.
- ▶ Wird nach dir erhöht, gehst du nur noch mit.

### Wertlose Hand

- ▶ Hast du vor dem Flop erhöht und am Flop maximal zwei Gegner, setzt du.
- ▶ Setzt vor dir jemand oder wird nach dir erhöht, steigst du aus.



## Die Strategie für die Turnrunde

---

### ES HAT NOCH NIEMAND GESETZT UND DU HAST DIE INITIATIVE

---

- Du setzt mit ...**
- ▶ Allen gemachten Händen ab Top-Paar.
  - ▶ Draws, wenn du maximal 2 Gegner hast.
- 

- Du schiebst mit ...**
- ▶ Draws, wenn du mehr als 2 Gegner hast (um dann evtl. einen Einsatz mitzugehen).
  - ▶ Jeder anderen Hand.
- 

### ES NOCH NIEMAND GESETZT UND DU HAST NICHT DIE INITIATIVE

---

- Du setzt mit ...**
- ▶ Zwei Paaren oder besser.
- 

- Du schiebst mit ...**
- ▶ Jeder anderen Hand.
- 

### ES HAT VOR DIR SCHON JEMAND GESETZT

---

- Du erhöhst mit ...**
- ▶ Zwei Paaren oder besser.
- 

- Du gehst mit mit...**
- ▶ Top-Paaren oder Überpaaren.
  - ▶ Monsterdraws, Flushdraws, OESDs oder doppelten Gutshots.
  - ▶ Gutshots, wenn der Pot mindestens das 10fache des von dir zu zahlenden Einsatzes enthält.
- 

- Du steigst aus mit ...**
- ▶ Jeder anderen Hand.
- 

### ES HAT JEMAND GESETZT UND DANN GAB ES EINE ODER MEHERE ERHÖHUNGEN

---

- Du erhöhst mit ...**
- ▶ Zwei Paaren oder besser, wenn du mit Blick auf Gemeinschaftskarten davon ausgehst, die beste Hand zu halten.
- 

- Du gehst mit mit...**
- ▶ Zwei Paaren oder besser, wenn du mit Blick auf Gemeinschaftskarten nicht mehr davon ausgehen kannst, die beste Hand zu halten.
- 

- Du steigst aus mit ...**
- ▶ Jeder anderen Hand
-



## Die Strategie für die Turnrunde

---

### HINTER DIR WIRD GENAU EINE BET MEHR GESETZT

---

**Du erhöhst mit ...** ▶ Zwei Paaren oder besser.

---

**Du gehst mit mit ...**

- ▶ Top-Paaren oder Überpaaren.
- ▶ Monsterdraws, Flushdraws, OESDs oder doppelten Gutshots.
- ▶ Gutshots, wenn der Pot mindestens das 10fache des von dir zu zahlenden Einsatzes enthält.

---

**Du steigst aus mit ...** ▶ Jeder anderen Hand.

---

### HINTER DIR WIRD MEHR ALS EINE BET MEHR GESETZT

---

**Du erhöhst mit ...** ▶ Zwei Paaren oder besser, wenn du mit Blick auf Gemeinschaftskarten davon ausgehst, die beste Hand zu halten.

---

**Du gehst mit mit ...**

- ▶ Zwei Paaren oder besser, wenn du mit Blick auf Gemeinschaftskarten nicht mehr davon ausgehen kannst, die beste Hand zu halten.
- ▶ Monsterdraws, Flushdraws
- ▶ OESDs und doppelten Gutshots, wenn kein Flush möglich ist.

---

**Du steigst aus mit ...** ▶ Jeder anderen Hand.

---



## Die Strategie für die Riverrunde

---

### DU HAST DIE INITIATIVE

---

- ▶ Du setzt mit jeder gemachten Hand.
- ▶ Wird dann hinter dir erhöht und es sind mit den Gemeinschaftskarten bessere Hände möglich, gehst du die Erhöhung nur mit. Andernfalls kannst du auch weiter erhöhen, wenn du dir sicher bist, die beste Hand zu halten.
- ▶ Setzt ein Gegner vor dir, erhöhst du mit zwei Paaren oder besser, wenn keine besseren Hände möglich sind. Andernfalls gehst du nur mit.
- ▶ Hast du keine gemachte Hand, schiebst du und steigst auf jeden gegnerischen Einsatz hin aus.

### DU HAST NICHT DIE INITIATIVE

---

- ▶ Du setzt, wenn du am River ein Top-Paar getroffen hast. Wird hinter dir erhöht oder wurde vor gesetzt, gehst du mit. Müsstest du mehr als eine Bet zahlen, wenn z.B. vor dir gesetzt und erhöht wurde, dann solltest du aussteigen.
- ▶ Hattest du am Flop oder Turn ein Top-Paar oder Überpaar, mit dem du nur mitgegangen bist, gehst du auch am River einen evtl. Einsatz mit. Machen mehrere Gegner Action, liegst du jedoch meistens hinten und solltest aussteigen.
- ▶ Du setzt oder erhöhst mit zwei Paaren oder besser, wenn keine bessere Hand möglich ist. Andernfalls gehst du nur mit.
- ▶ Hast du keine gemachte Hand, schiebst du und steigst auf jeden gegnerischen Einsatz hin aus.

#### AUSNAHME

Hast du am River irgendein Paar, auch wenn es kein Top-Paar oder besser ist, und du hast nur einen Gegner, dann gehst du auf jeden Fall einen Einsatz von ihm mit.



## Dein persönlicher Fahrplan

Ausgangspunkt deiner Pokerkarriere sind die 50 Dollar, die PokerStrategy dir als Startkapital zur Verfügung stellt. Mit diesem Geld startest du auf dem Limit \$0.10/\$0.20.



### Schritt 1: Du spielst \$0.10/\$0.20

Aufstieg auf Schritt 2: mit mindestens \$90



### Schritt 2: Du spielst \$0.15/\$0.30

Aufstieg auf Schritt 3: mit mindestens \$150

Abstieg auf Schritt 1: spätestens mit \$60



### Schritt 3: Du spielst \$0.25/\$0.50

Aufstieg auf Schritt 4: mit mindestens \$300

Abstieg auf Schritt 2: spätestens mit \$90



### Schritt 4: Du spielst \$0.50/\$1.00

Abstieg auf Schritt 3: spätestens mit \$150